

rigel

design: carlotta de bevilacqua

Apparecchio da terra che emette frontalmente luce cromatica e presenta alla sommità una sorgente alogena indiretta.

In presenza di persone si accende la luce cromatica. Il corpo della lampada da spenta è uno specchio perfetto, da acceso traspare la luce colorata delle sorgenti RGB. Sul dorso della lampada sono ospitati due filtri elettrostatici.

Rigel è un prodotto che lavora sulla relazione uomo oggetto.

Diffusore anteriore in vetro serigrafato a specchio, struttura in metallo con finitura cromo. Piastra di base in acciaio cromato.

Artemide®



rigel

design: carlotta de bevilacqua

versioni

Rigel luce, Rigel luce aria, Rigel luce suono (a richiesta su progetto) Rigel luce aria suono (a richiesta su progetto)

luce

3 coppie di tubi fluorescenti lineari 58W (G 13) colori RGB, lampada alogena 300W indiretta dimmerabile. Con possibilità di asservimento ad un rilevatore di presenza.

aria

Filtraggio dell'aria mediante due filtri di tipo elettrostatico.

suono (a richiesta su progetto):

Diffusore acustico ultra piatto a tecnologia DML (brevetto NXT®) integrato da altoparlante tipo woofer a riflessione; sistema cablato.

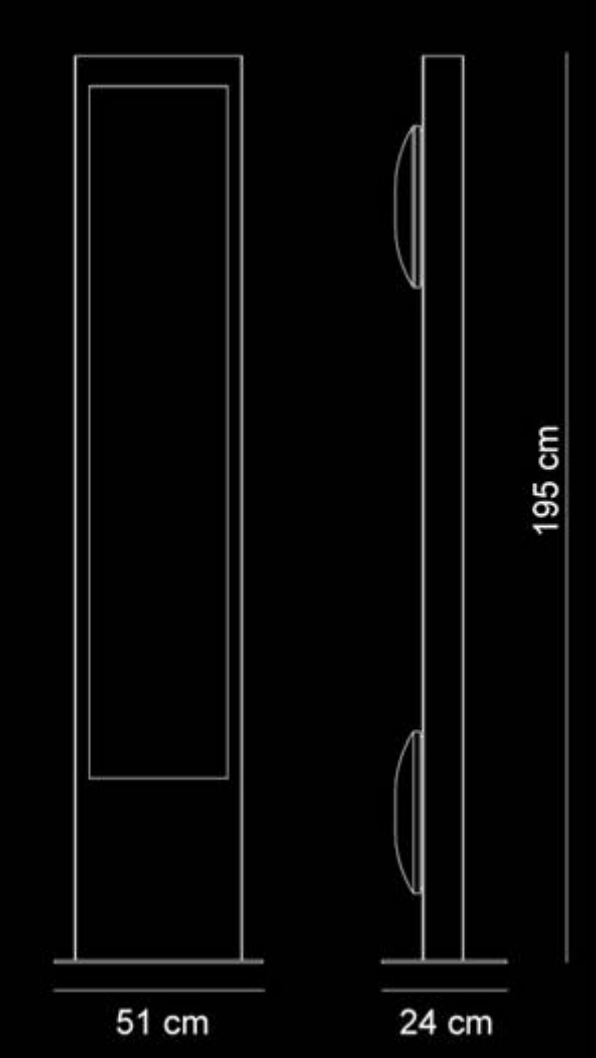
regolazione delle funzioni

Mediante tastiera touch capacitiva, on/off delle singole coppie di tubi fluorescenti a luce RGB per la possibilità di una luce ambiente a colore nelle combinazioni ammissibili, dimming dell'alogena indiretta, on/off di suono ed aria.



rigel

design: carlotta de bevilacqua



Artemide®

rigel

design: carlotta de bevilacqua

Artemide®

Sorgenti uminose

Fluo 3X(2X58W) RGB colours (G13) T 26 - EMISSIONE A LUCE DIFFUSA
Halo max 300W dimmable (R7s) QT DE 12 - EMISSIONE A LUCE INDIRETTA

OFF



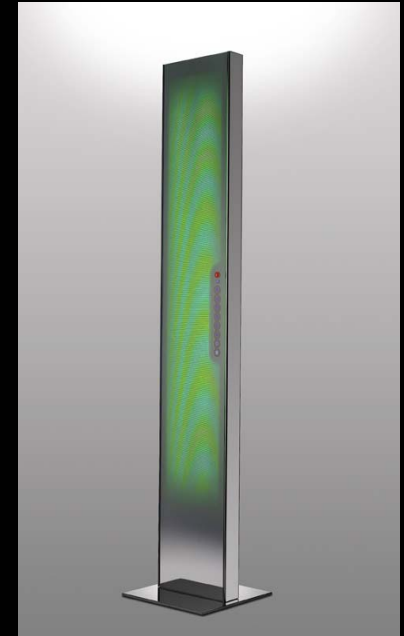
ON
alogena indiretta



ON
fluorescente RGB diffusa



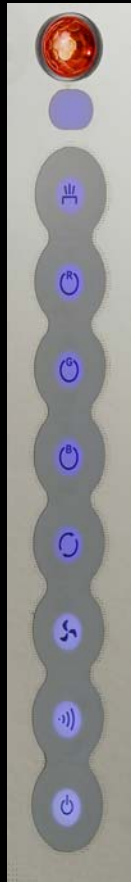
ON
Indiretta + diffusa



rigel

design: carlotta de bevilacqua

Artemide®



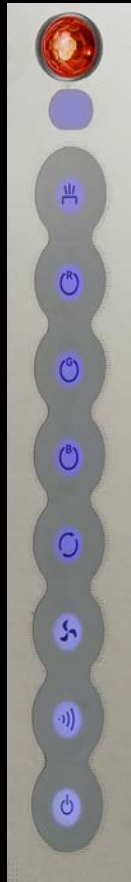
OFF



rigel

design: carlotta de bevilacqua

Artemide®



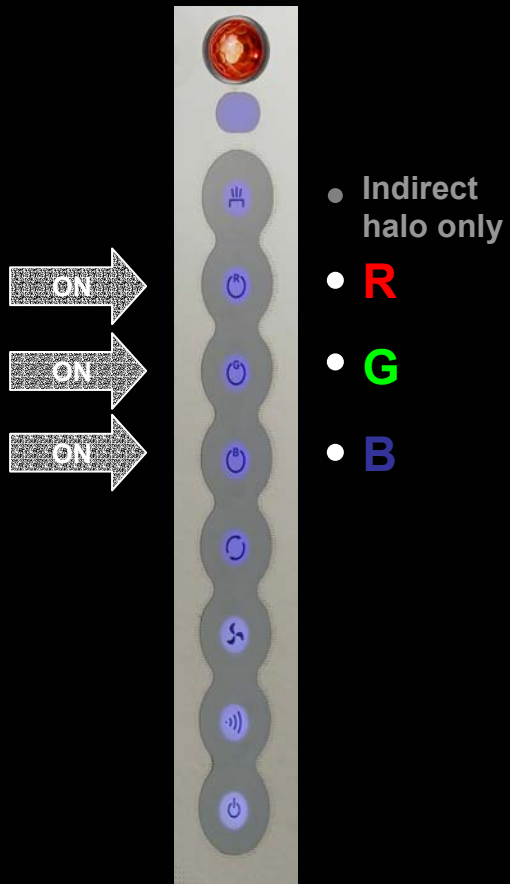
- Indirect halo only
- **R**
- **G**
- **B**



rigel

design: carlotta de bevilacqua

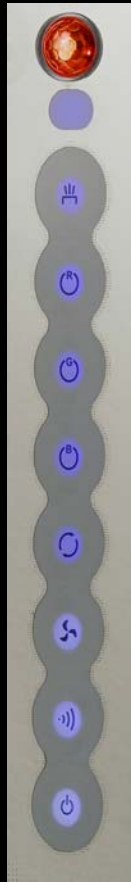
Artemide®



rigel

design: carlotta de bevilacqua

Artemide®



● Indirect halo only

● **R**

● **G**

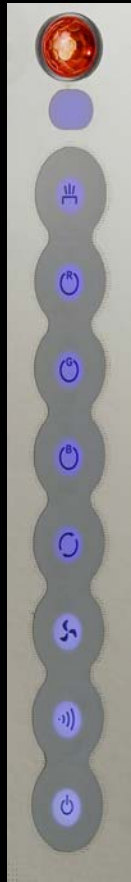
● **B**



rigel

design: carlotta de bevilacqua

Artemide®



● Indirect halo only

● **R**

● **G**

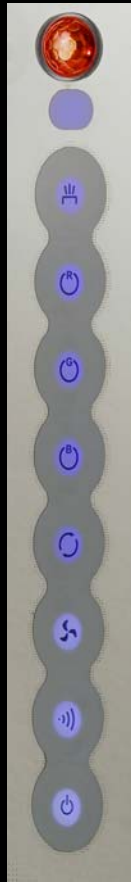
● **B**



rigel

design: carlotta de bevilacqua

Artemide®



● Indirect halo only

● **R**

● **G**

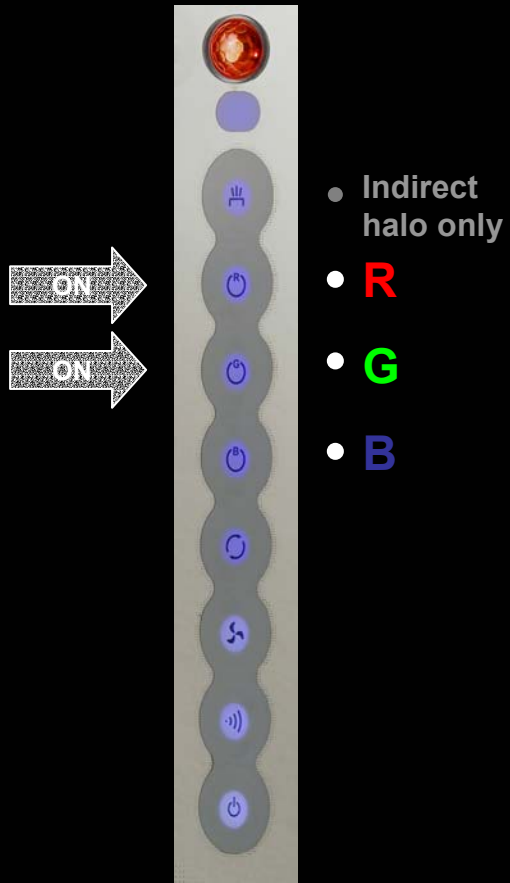
● **B**



rigel

design: carlotta de bevilacqua

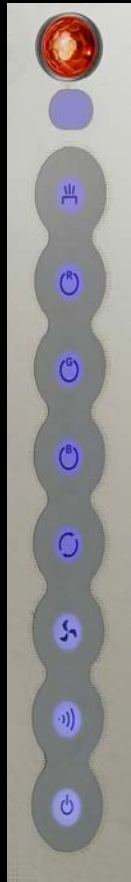
Artemide®



rigel

design: carlotta de bevilacqua

Artemide®



● Indirect halo only

● **R**

● **G**

● **B**



rigel

design: carlotta de bevilacqua

Artemide®

